

Инвестиционные идеи

Все идеи выходят в Ленте приложения Тинькофф Инвестиции на тарифе «Премиум». Каждая идея сопровождается подробным обзором с объяснением позиции команды Тинькофф.

Акции

ETF

Ноты

Облигации


Ценные бумаги и другие финансовые инструменты, упомянутые в данном обзоре, приведены исключительно в информационных целях; обзор не является инвестиционной идеей, советом, рекомендацией, предложением купить или продать ценные бумаги и другие финансовые инструменты.

[Весь текст дисклеймера](#)

Как читать рекомендации?



«Покупать», означает, что бумага будет показывать лучшую динамику по сравнению с конкурентами из сектора. Но это не указывает на то, что от акций ожидают однозначного роста.



Под «продавать» всегда подразумевается, что нужно либо избавиться от бумаги, если она есть в портфеле, либо уменьшить ее долю в портфеле ниже ее доли в бенчмарке. То есть рекомендация «продавать» не указывает на то, что бумагу обязательно надо шортить.

Подробнее про то, что значат рекомендации аналитиков — читайте в специальном обзоре.



[Читать](#)



АКЦИИ

68

идей на покупку

- ✓ Положительную **доходность** из них принесли **69% идей**.
- ✓ **56% обогнали** по доходности свой бенчмарк.
- ✓ Средняя **доходность** идей составила **18%**.
- ✓ Это **на 7% больше**, чем у бенчмарка за сопоставимый период.

50

идей на продажу/замену

- ✓ В **62% случаев** эти идеи сработали.
- ✓ В **66% случаев** доходность идей оказалась **выше бенчмарка**.
- ✓ Тем самым принесся **доходность на 14% выше**, чем у бенчмарка за сопоставимый период.
- ✓ В среднем идеи показали **доходность 13%**.



Эмитент	Тикер	Рекомендация	Дата открытия	Дата закрытия	Доходность бумаги %	Бенчмарк**	Доходность бенчмарка %	Доходность идеи	Доходность отн. бенчмарка
Полюс	PLZL RX	✓ Buy	10.07.18	08.04.20	184	IMOEX	26	+184%	+158%
Яндекс	YNDX RX	✓ Buy	30.10.18	07.09.20	170	IMOEX	44	+170%	+126%
Yeti Holdings	YETI US	✓ Buy	15.02.19	30.07.20	110	S5COND	33	+110%	+77%
Roku	ROKU US	✓ Buy	16.05.19	06.09.19	104	S5TELS	3	+104%	+101%
Chesapeake Energy	CHK US	✗ Sell	16.07.19	07.04.20	-91	S5ENRS	-46	+91%	+45%
Gulfport	GPOR US	✗ Sell	16.07.19	07.04.20	-87	S5ENRS	-46	+87%	+41%
Antero Resources	AR US	✗ Sell	16.07.19	07.04.20	-80	S5ENRS	-46	+80%	+34%
Mallinckrodt	MNK US	✗ Sell	21.05.19	29.10.19	-66	S5HLTH	7	+66%	+73%
PG&E	PCG US	✗ Sell	13.11.18	23.12.19	-66	S5UTIL	22	+66%	+88%
Capri Holdings	CPRI US	✗ Sell	25.09.18	02.03.20	-63	S5COND	4	+63%	+66%
Tyson Foods	TSN US	✓ Buy	16.01.19	22.08.19	58	S5CONS	19	+58%	+39%
Pinduoduo	PDD US	✓ Buy	28.12.18	19.09.19	57	S5COND	25	+57%	+32%
Teva Pharmaceutical	TEVA US	✗ Sell	14.02.19	23.10.19	-54	S5HLTH	2	+54%	+56%
Regeneron Pharmaceuticals	REGN US	✓ Buy	31.05.19	11.03.20	54	S5HLTH	7	+54%	+47%
Freshpet	FRPT US	✓ Buy	30.04.19	22.01.20	48	S5CONS	13	+48%	+34%
Aaron'S	AAN US	✓ Buy	31.05.19	23.10.19	45	S5COND	9	+45%	+36%
Range Resources	RRC US	✗ Sell	16.07.19	07.04.20	-45	S5ENRS	-46	+45%	-1%
Alcoa	AA US	✗ Sell	09.10.18	23.12.19	-43	S5MATR	12	+43%	+55%
Starbucks	SBUX US	✓ Buy	02.11.18	17.07.19	42	S5COND	16	+42%	+27%
Invitae	NVTA US	✓ Buy	25.02.19	24.06.20	42	S5HLTH	9	+42%	+33%
Sea Limited	SE US	✓ Buy	28.05.20	19.06.20	41	S5TELS	2	+41%	+39%
Macy'S	M US	✗ Sell	30.09.19	18.11.20	32	S5COND	33	+38%	+71%
Match Group	MTCH US	✓ Buy	08.05.19	22.01.20	31	S5TELS	18	+32%	+14%
Tableau Software	DATA US	✓ Buy	12.02.19	11.06.19	30	S5INFT	12	+31%	+18%
Estee Lauder	EL US	✓ Buy	25.02.19	21.08.19	30	S5CONS	13	+30%	+18%
Costco Wholesale	COST US	✓ Buy	08.10.18	24.09.19	29	S5CONS	15	+30%	+15%
Pioneer Energy	PXD US	✓ Buy	09.04.20	25.06.20	-29	S5ENRS	12	+29%	+17%
Disney	DIS US	✗ Sell	17.01.20	20.04.20	-29	S5TELS	-14	+29%	+15%
International Paper	IP US	✗ Sell	18.04.19	19.03.20	-28	S5MATR	-26	+29%	+3%
Roku	ROKU US	✗ Sell	06.09.19	11.10.19	-28	S5TELS	-1	+28%	+28%
EQT	EQT US	✗ Sell	16.07.19	07.04.20	28	S5ENRS	-46	+28%	-17%
Procter & Gamble	PG US	✓ Buy	23.01.19	10.09.19	-27	S5CONS	18	+28%	+11%
Starbucks	SBUX US	✗ Sell	17.07.19	02.04.20	27	S5COND	-21	+27%	+6%
Crown Holdings	CCK US	✓ Buy	19.07.19	06.11.19	26	S5MATR	2	+27%	+24%



Эмитент	Тикер	Рекомендация	Дата открытия	Дата закрытия	Доходность бумаги %	Бенчмарк**	Доходность бенчмарка %	Доходность идеи	Доходность отн. бенчмарка
Prologis	PLD US	✓ Buy	19.04.19	23.10.19	26	S5REAL	15	+26%	+12%
Volkswagen	VOW3 GY	✓ Buy	11.01.19	12.02.20	26	S5COND	28	+26%	-2%
Westrock	WRK US	✗ Sell	18.04.19	19.03.20	-26	S5MATR	-26	+26%	-0%
Iberdrola	IBDRY US	✓ Buy	25.02.19	11.09.19	25	S5UTIL	13	+25%	+12%
Bed Bath & Beyond	BBBY US	✗ Sell	11.04.19	11.10.19	-25	S5COND	2	+25%	+27%
Nextera Energy	NEE US	✓ Buy	06.12.18	26.08.19	24	S5UTIL	14	+24%	+11%
Square	SQ US	✓ Buy	11.07.19	19.06.20	23	S5INFT	29	+23%	-5%
Conocophillips	COP US	✓ Buy	09.04.20	25.06.20	22	S5ENRS	12	+22%	+10%
Skyworks Solutions	SWKS US	✓ Buy	07.02.19	06.11.19	22	S5INFT	27	+22%	-5%
Welltower Inc	WELL US	✓ Buy	12.03.19	06.09.19	21	S5REAL	14	+21%	+8%
Intel	INTC US	✓ Buy	18.12.18	28.10.19	21	S5INFT	34	+21%	-13%
Chipotle Mexican	CMG US	✗ Sell	24.10.19	02.04.20	-21	S5COND	-19	+21%	+2%
Under Armour	UAA US	✗ Sell	21.06.19	23.10.19	-20	S5COND	1	+20%	+21%
Cabot Oil & Gas	COG US	✗ Sell	16.07.19	07.04.20	-20	S5ENRS	-46	+20%	-26%
Kellogg	K US	✓ Buy	04.07.19	20.02.20	19	S5CONS	10	+19%	+9%
Southwestern Energy	SWN US	✗ Sell	16.07.19	07.04.20	-19	S5ENRS	-46	+19%	-27%
Slack Technologies	WORK US	✗ Sell	06.09.19	05.12.19	-17	S5INFT	7	+17%	+24%
Nestle	NSRGY US	✓ Buy	26.02.19	23.10.19	17	S5CONS	15	+17%	+2%
TJX	TJX US	✓ Buy	05.08.19	06.11.19	17	S5COND	6	+17%	+11%
Fleetcor Technologies	FLT US	✗ Sell	11.09.19	08.05.20	-16	S5INFT	18	+16%	+34%
Waste Management	WM US	✓ Buy	21.02.19	24.10.19	16	S5INDU	5	+16%	+11%
Estee Lauder	EL US	✗ Sell	21.08.19	08.05.20	-14	S5CONS	-2	+14%	+13%
EOG Energy	EOG US	✓ Buy	09.04.20	25.06.20	14	S5ENRS	12	+14%	+2%
Mcdonald'S	MCD US	✓ Buy	05.02.19	23.10.19	14	S5COND	12	+14%	+2%
Nike	NKE US	✓ Buy	16.01.19	23.09.19	14	S5COND	16	+14%	-2%
Total System Services	TSS US	✓ Buy	27.05.19	21.06.19	14	S5INFT	7	+14%	+7%
Rollins	ROL US	✓ Buy	18.06.19	08.05.20	14	S5INDU	-16	+14%	+29%
Southern	SO US	✗ Sell	24.10.19	09.07.20	-14	S5UTIL	-10	+14%	+3%
Yum! Brands	Yum US	✗ Sell	07.08.19	23.12.19	-13	S5COND	6	+13%	+19%
Chegg	CHGG US	✓ Buy	28.05.20	07.09.20	12	S5COND	23	+12%	-11%
Under Armour	UAA US	✓ Buy	01.11.18	21.06.19	12	S5COND	13	+12%	-1%
Hershey	HSY US	✗ Sell	10.09.19	09.06.20	-11	S5CONS	1	+11%	+12%
Ross Stores	ROST US	✓ Buy	05.08.19	06.11.19	11	S5COND	6	+11%	+5%

* Источник: расчеты Тинькофф на основании 241 торговой идеи по акциям, опубликованной за период с 10.07.18 по 14.12.20 г.

** В качестве бенчмарка для российских бумаг берется индекс Московской биржи (IMOEX), а для иностранных — отраслевые индексы S&P 500, которые соответствуют основному бизнесу компаний. Вся доходность с учетом дивидендов.

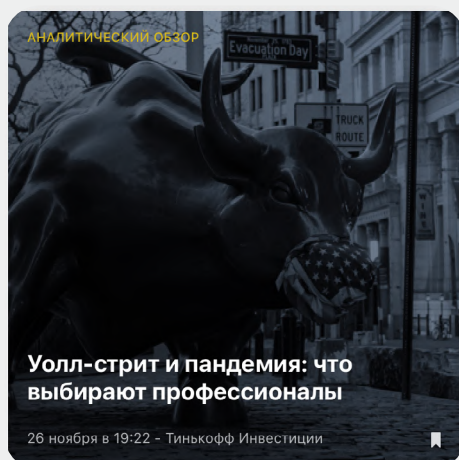


Эмитент	Тикер	Рекомендация	Дата открытия	Дата закрытия	Доходность бумаги %	Бенчмарк**	Доходность бенчмарка %	Доходность идеи	Доходность отн. бенчмарка
Siemens	SIE GY	✓ Buy	11.01.19	24.10.19	11	S5INDU	17	+11%	-6%
Tyson Foods	TSN US	✗ Sell	22.08.19	28.10.19	-10	S5CONS	1	+10%	+11%
PepsiCo	PEP US	✓ Buy	22.04.19	09.09.19	9	S5CONS	8	+9%	+1%
General Motors	GM US	✓ Buy	04.10.18	12.02.20	9	S5COND	18	+9%	-9%
НЛМК	NLMK RX	✗ Sell	30.09.19	26.11.19	-7	IMOEX	8	+7%	+15%
Celgene	CELG US	✓ Buy	31.01.19	09.04.19	6	S5HLTH	2	+6%	+5%
Netflix	NFLX US	✓ Buy	29.12.18	20.09.19	6	S5TELS	25	+6%	-19%
Xilinx	XLNX US	✓ Buy	19.12.18	29.01.20	5	S5INFT	59	+5%	-54%
Sprint	S US	✓ Buy	24.07.19	26.07.19	4	S5TELS	3	+4%	+1%
AbbVie	ABBV US	✗ Sell	05.02.19	04.10.19	-4	S5HLTH	1	+4%	+5%
Северсталь	CHMF RX	✗ Sell	30.09.19	26.11.19	-3	IMOEX	8	+3%	+10%
Iron Mountain	IRM US	✓ Buy	04.10.19	08.09.20	-1	S5REAL	-7	-1%	+6%
MMK	MAGN RX	✗ Sell	30.09.19	26.11.19	1	IMOEX	8	-1%	+7%
Rio Tinto	RIO US	✓ Buy	12.02.19	29.08.19	-1	S5MATR	5	-1%	-7%
Магнит	MGNT RX	✗ Sell	23.10.18	31.10.19	1	IMOEX	35	-1%	+33%
Walgreens Boots	WBA US	✗ Sell	02.04.19	16.07.19	2	S5CONS	8	-2%	+7%
Corecivic	CXW US	✓ Buy	25.03.19	16.07.19	-5	S5REAL	6	-5%	-11%
Takeda Pharmaceutical	TAK US	✓ Buy	28.03.19	14.09.20	-6	S5HLTH	21	-6%	-27%
TJX	TJX US	✗ Sell	06.11.19	02.03.20	7	S5COND	-1	-7%	-7%
Costco Wholesale	COST US	✗ Sell	24.09.19	03.06.20	7	S5CONS	0	-7%	-7%
World Wrestling	WWE US	✓ Buy	08.01.19	20.08.19	-7	S5TELS	13	-7%	-20%
China Mobile	CHL US	✓ Buy	02.07.19	23.12.19	-7	S5TELS	10	-7%	-18%
Kraft Heinz	KHC US	✗ Sell	22.02.19	31.07.20	7	S5CONS	19	-7%	+12%
Wec Energy Group	WEC US	✗ Sell	23.08.19	18.11.20	8	S5UTIL	9	-8%	+1%
United Technologies	RTX US	✓ Buy	03.01.19	01.04.20	-9	S5INDU	-8	-9%	-1%
Nextera Energy	NEE US	✗ Sell	21.02.20	18.11.20	11	S5UTIL	-6	-11%	-17%
Freeport-McMoRan	FCX US	✓ Buy	08.02.19	23.10.19	-12	S5MATR	11	-12%	-22%
Softbank Group	SFTBY US	✓ Buy	09.04.19	23.12.19	-12	S5TELS	14	-12%	-26%
Lennar	LEN US	✗ Sell	01.02.19	17.06.19	13	S5COND	11	-13%	-1%
Русарго	AGRO RX	✓ Buy	26.02.19	23.10.19	-13	IMOEX	20	-13%	-33%
Алроса	ALRS RX	✗ Sell	02.08.19	29.12.19	13	IMOEX	16	-13%	+4%
Dentsply Sirona	XRAY US	✓ Buy	06.05.19	05.08.20	-14	S5HLTH	21	-14%	-35%
Zendesk	ZEN US	✓ Buy	26.06.19	30.09.19	-16	S5INFT	4	-16%	-19%

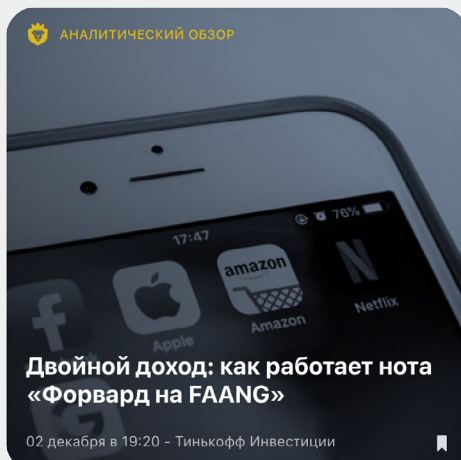
* Источник: расчеты Тинькофф на основании 241 торговой идеи по акциям, опубликованной за период с 10.07.18 по 14.12.20 г.

** В качестве бенчмарка для российских бумаг берется индекс Московской биржи (IMOEX), а для иностранных — отраслевые индексы S&P 500, которые соответствуют основному бизнесу компаний. Вся доходность с учетом дивидендов.

Эмитент	Тикер	Рекомендация	Дата открытия	Дата закрытия	Доходность бумаги %	Бенчмарк**	Доходность бенчмарка %	Доходность идеи	Доходность отн. бенчмарка
Nvidia	NVDA US	☒ Sell	12.07.19	30.09.19	16	S5INFT	26	-16%	+10%
Cabot Oil & Gas	COG US	☑ Buy	28.01.19	22.09.20	-18	S5ENRS	8	-18%	-26%
Procter & Gamble	PG US	☒ Sell	20.09.19	23.12.19	18	S5CONS	11	-18%	-7%
National Australia Bank	NABZY US	☑ Buy	05.03.19	10.09.19	-19	S5FINL	0	-19%	-20%
Union Pacific	UNP US	☒ Sell	15.01.19	12.05.20	21	S5INDU	16	-21%	-5%
Twilio	TWLO US	☑ Buy	27.07.18	07.09.20	-23	S5INFT	0	-23%	-22%
Caterpillar	CAT US	☒ Sell	24.12.18	07.02.19	24	S5INDU	15	-24%	-9%
Netflix	NFLX US	☒ Sell	22.07.19	23.12.19	24	S5TELS	8	-24%	-16%
Norfolk Southern	NSC US	☒ Sell	23.09.19	25.09.20	27	S5INDU	16	-27%	-11%
Weibo	WB US	☑ Buy	21.05.19	06.07.20	-28	S5TELS	10	-28%	-38%
General Electric	GE US	☑ Buy	03.06.19	02.04.20	-28	S5INDU	-8	-28%	-20%
Chevron	CVX US	☑ Buy	18.12.18	19.08.19	-28	S5ENRS	-50	-28%	+21%
CSX	CSX US	☒ Sell	22.04.20	18.11.20	31	S5INDU	16	-31%	-15%
Micron Technology	MU US	☒ Sell	10.09.19	07.09.20	36	S5INFT	17	-36%	-18%
Etsy	ETSY US	☑ Buy	12.02.19	07.09.20	-36	S5COND	1	-36%	-37%
Nike	NKE US	☒ Sell	22.07.19	18.11.20	43	S5COND	26	-43%	-17%
Energy Transfer	ET US	☑ Buy	12.07.19	30.09.19	-54	S5ENRS	-37	-54%	-17%
Luckin Coffee	LK US	☑ Buy	28.01.19	22.09.20	-69	S5COND	-11	-69%	-58%



[Читать](#)



[Читать](#)



[Читать](#)

* Источник: расчеты Тинькофф на основании 241 торговой идеи по акциям, опубликованной за период с 10.07.18 по 14.12.20 г.

** В качестве бенчмарка для российских бумаг берется индекс Московской биржи (IMOEX), а для иностранных — отраслевые индексы S&P 500, которые соответствуют основному бизнесу компаний. Вся доходность с учетом дивидендов.



Активные идеи: 123

121 идея на покупку

- Положительную доходность из них приносят 76% идей.
- 44% обгоняют по доходности свой бенчмарк.
- Средняя доходность идей составляет 23%.
- Это на 4% меньше, чем у бенчмарка за сопоставимый период.

2 идеи на продажу/замену

- Сработало 50% идей.
- В 50% случаев доходность оказалась выше бенчмарка.
- Средняя доходность идей составляет 4%.
- Доходность на 36% выше, чем у бенчмарка за сопоставимый период.

Эмитент	Тикер	Рекомендация	Дата открытия	Дата наблюдения	Доходность бумаги %	Бенчмарк**	Доходность бенчмарка %	Доходность идеи	Доходность отн. бенчмарка
Target	TGT US	✓ Buy	19.02.19	14.12.20	144	S5COND	50	+144%	+94%
Stitch Fix	SFIX US	✓ Buy	22.07.19	14.12.20	134	S5COND	33	+134%	+101%
Applied Materials	AMAT US	✓ Buy	07.02.19	14.12.20	130	S5INFT	91	+130%	+39%
Норникель	GMKN RX	✓ Buy	29.01.19	14.12.20	113	IMOEX	48	+113%	+65%
Tencent Holdings	TCEHY US	✓ Buy	15.11.18	14.12.20	96	S5TELS	53	+96%	+43%
Детский Мир	DSKY RX	✓ Buy	04.10.18	14.12.20	95	IMOEX	52	+95%	+43%
Activision Blizzard	ATVI US	✓ Buy	07.05.19	14.12.20	85	S5TELS	37	+85%	+48%
Micron Technology	MU US	✓ Buy	07.02.19	14.12.20	81	S5INFT	91	+81%	-9%
JD.com	JD US	✓ Buy	29.04.20	14.12.20	80	S5COND	35	+80%	+45%
Samsung Electronics	SMSN LI	✓ Buy	20.02.19	14.12.20	69	S5INFT	85	+69%	-15%
Alibaba Group	BABA US	✓ Buy	24.01.19	14.12.20	65	S5COND	56	+65%	+10%
Pinterest	PINS US	✓ Buy	09.10.20	14.12.20	63	S5TELS	12	+63%	+52%
Crocs	CROX US	✓ Buy	10.09.20	14.12.20	63	S5COND	6	+63%	+57%
Starbucks	SBUX US	✓ Buy	02.04.20	14.12.20	62	S5COND	68	+62%	-6%
Vipshop	VIPS US	✓ Buy	31.03.20	14.12.20	61	S5COND	62	+61%	-1%
Blackrock	BLK US	✓ Buy	18.09.19	14.12.20	61	S5FINL	2	+61%	+58%
Северсталь	CHMF RX	✓ Buy	29.11.19	14.12.20	60	IMOEX	18	+60%	+41%
Livent	LTHM US	✓ Buy	19.10.20	14.12.20	59	S5MATR	8	+59%	+51%
Salesforce	CRM US	✓ Buy	29.11.18	14.12.20	58	S5INFT	92	+58%	-34%
Русгидро	HYDR RX	✓ Buy	30.09.19	14.12.20	56	IMOEX	28	+56%	+29%
Сбербанк	SBER RX	✓ Buy	19.03.19	14.12.20	56	IMOEX	48	+56%	+8%
Freeport-МсMoRan	FCX US	✓ Buy	22.09.20	14.12.20	54	S5MATR	12	+54%	+42%
Alphabet	Googl US	✓ Buy	07.04.20	14.12.20	50	S5TELS	45	+50%	+5%
Intuitive Surgical	ISRG US	✓ Buy	10.01.19	14.12.20	49	S5HLTH	33	+49%	+16%
MTC	MTSS RX	✓ Buy	04.10.18	14.12.20	47	IMOEX	52	+47%	-5%
Hilton	HLT US	✓ Buy	21.04.20	14.12.20	46	S5COND	44	+46%	+2%
ОГК-2	OGKB RX	✓ Buy	30.09.19	14.12.20	45	IMOEX	28	+45%	+18%
Facebook	FB US	✓ Buy	31.10.19	14.12.20	44	S5TELS	31	+44%	+13%
Обувь России	OBUV RX	✗ Sell	01.07.19	14.12.20	-44	IMOEX	29	+44%	+73%
UnitedHealth Group	UNH US	✓ Buy	26.06.19	14.12.20	43	S5HLTH	26	+43%	+17%
Kroger	KR US	✓ Buy	12.08.19	14.12.20	41	S5CONS	19	+41%	+23%
New Oriental	EDU US	✓ Buy	28.05.20	14.12.20	41	S5COND	29	+41%	+12%
J.P. Morgan	JPM US	✓ Buy	16.03.20	14.12.20	39	S5FINL	46	+39%	-6%
HCA Healthcare	HCA US	✓ Buy	17.04.20	14.12.20	39	S5HLTH	12	+39%	+27%



Эмитент	Тикер	Рекомендация	Дата открытия	Дата наблюдения	Доходность бумаги %	Бенчмарк**	Доходность бенчмарка %	Доходность идеи	Доходность отн. бенчмарка
Лукойл	LKOH RX	✓ Buy	27.07.18	14.12.20	39	IMOEX	65	+39%	-26%
Bristol-Myers	BMJ US	✓ Buy	09.04.19	14.12.20	38	S5HLTH	26	+38%	+11%
Русал	RUAL RX	✓ Buy	19.12.19	14.12.20	34	IMOEX	15	+34%	+19%
First Solar	FSLR US	✓ Buy	18.09.19	14.12.20	34	S5INFT	57	+34%	-23%
HeadHunter	HHR US	✓ Buy	10.12.19	14.12.20	33	S5INDU	12	+33%	+21%
Dada Nexus	DADA US	✓ Buy	18.11.20	14.12.20	32	S5COND	3	+32%	+30%
Lam Research	LRCX US	✓ Buy	31.07.20	14.12.20	32	S5INFT	14	+32%	+18%
Arcelormittal	MT US	✓ Buy	18.11.20	14.12.20	31	S5MATR	2	+31%	+29%
FMC	FMC US	✓ Buy	17.09.19	14.12.20	31	S5MATR	24	+31%	+6%
Tencent Music	TME US	✓ Buy	07.02.19	14.12.20	28	S5TELS	50	+28%	-22%
Centene	CNC US	✓ Buy	24.10.19	14.12.20	26	S5HLTH	25	+26%	+1%
Сургутнефтегаз	SNGSP RX	✓ Buy	11.03.19	14.12.20	26	IMOEX	50	+26%	-24%
Visa	V US	✓ Buy	05.08.19	14.12.20	25	S5INFT	69	+25%	-44%
Service	SCI US	✓ Buy	29.03.19	14.12.20	25	S5COND	44	+25%	-19%
Pfizer	PFE US	✓ Buy	02.09.19	14.12.20	25	S5HLTH	27	+25%	-3%
Realty Income	O US	✓ Buy	14.05.20	14.12.20	24	S5REAL	18	+24%	+6%
Archer-Daniels-Midland	ADM US	✓ Buy	13.09.19	14.12.20	24	S5CONS	15	+24%	+9%
Caterpillar	CAT US	✓ Buy	22.09.20	14.12.20	24	S5INDU	16	+24%	+8%
TAL Education	TAL US	✓ Buy	28.05.20	14.12.20	23	S5COND	29	+23%	-5%
General Mills	GIS US	✓ Buy	26.03.19	14.12.20	23	S5CONS	26	+23%	-3%
Welltower	WELL US	✓ Buy	18.11.20	14.12.20	21	S5REAL	14	+21%	+8%
Rio Tinto	RIO US	✓ Buy	22.09.20	14.12.20	21	S5MATR	12	+21%	+10%
Medtronic	MDT US	✓ Buy	03.10.18	14.12.20	21	S5HLTH	23	+21%	-2%
Alcoa	AA US	✓ Buy	18.11.20	14.12.20	20	S5MATR	2	+20%	+19%
Valero	VLO US	✓ Buy	09.04.20	14.12.20	20	S5ENRS	20	+20%	+0%
Comcast	CMCSA US	✓ Buy	10.07.19	14.12.20	20	S5TELS	33	+20%	-13%
Edwards Lifesciences	EW US	✓ Buy	24.07.19	14.12.20	18	S5HLTH	25	+18%	-7%
Square	SQ US	✓ Buy	18.11.20	14.12.20	18	S5INFT	4	+18%	+14%
Enphase Energy	ENPH US	✓ Buy	18.11.20	14.12.20	17	S5INFT	4	+17%	+13%
Sea	SE US	✓ Buy	18.11.20	14.12.20	16	S5TELS	5	+16%	+12%
Юнипро	UPRO RX	✓ Buy	30.09.19	14.12.20	15	IMOEX	28	+15%	-12%
Sony	SNE US	✓ Buy	28.10.20	14.12.20	15	S5INFT	13	+15%	+2%
AT&T	T US	✓ Buy	24.10.18	14.12.20	15	S5TELS	56	+15%	-41%

* Источник: расчеты Тинькофф на основании 241 торговой идеи по акциям, опубликованной за период с 10.07.18 по 14.12.20 г.

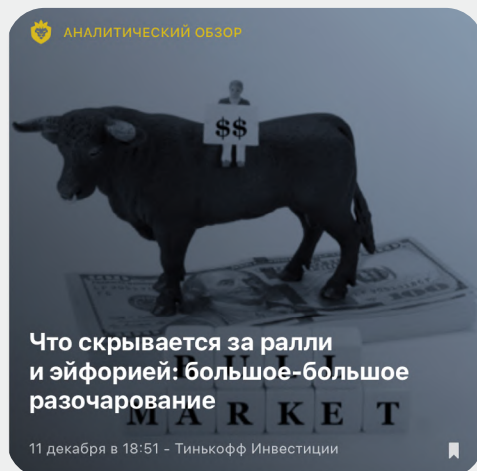


Эмитент	Тикер	Рекомендация	Дата открытия	Дата наблюдения	Доходность бумаги %	Бенчмарк**	Доходность бенчмарка %	Доходность идеи	Доходность отн. бенчмарка
Allianz	ALV GY	✓ Buy	12.02.19	14.12.20	15	S5FINL	13	+15%	+2%
Johnson & Johnson	JNJ US	✓ Buy	17.04.19	14.12.20	15	S5HLTH	35	+15%	-21%
Verizon	VZ US	✓ Buy	24.10.18	14.12.20	14	S5TELS	56	+14%	-41%
Plug Power	PLUG US	✓ Buy	18.11.20	14.12.20	14	S5INDU	2	+14%	+12%
Merck & Co	MRK US	✓ Buy	21.01.19	14.12.20	14	S5HLTH	29	+14%	-15%
Lockheed Martin	LMT US	✓ Buy	23.04.19	14.12.20	13	S5INDU	16	+13%	-3%
O'Reilly Automotive	ORLY US	✓ Buy	09.04.19	14.12.20	13	S5COND	40	+13%	-27%
Philip Morris	PM US	✓ Buy	18.10.19	14.12.20	13	S5CONS	15	+13%	-2%
Alexandria Real Estate	ARE US	✓ Buy	13.01.20	14.12.20	11	S5REAL	-5	+11%	+16%
Xpeng	XPEV US	✓ Buy	13.11.20	14.12.20	11	S5COND	3	+11%	+8%
Deutsche Telekom	DTE GY	✓ Buy	20.02.19	14.12.20	11	S5TELS	47	+11%	-37%
Boston Property	BXP US	✓ Buy	03.07.20	14.12.20	9	S5REAL	2	+9%	+7%
Ozon	OZON RX	✓ Buy	24.11.20	14.12.20	9	IMOEX	5	+9%	+4%
Tyson Foods	TSN US	✓ Buy	05.06.20	14.12.20	9	S5CONS	14	+9%	-5%
TSMC	TSM US	✓ Buy	18.11.20	14.12.20	8	S5INFT	4	+8%	+3%
Dollar Tree	DLTR US	✓ Buy	06.03.19	14.12.20	7	S5CONS	31	+7%	-23%
Cisco Systems	CSCO US	✓ Buy	18.12.18	14.12.20	7	S5INFT	103	+7%	-96%
Microsoft	MSFT US	✓ Buy	28.10.20	14.12.20	7	S5INFT	13	+7%	-6%
Bank Of America	BAC US	✓ Buy	18.11.20	14.12.20	6	S5FINL	4	+6%	+3%
PVH	PVH US	✓ Buy	10.09.19	14.12.20	4	S5COND	34	+4%	-29%
Coca-Cola	KO US	✓ Buy	24.07.19	14.12.20	4	S5CONS	17	+4%	-13%
Darden Restaurants	DRI US	✓ Buy	18.03.19	14.12.20	4	S5COND	47	+4%	-43%
Netease	NTES US	✓ Buy	05.06.20	14.12.20	2	S5TELS	20	+2%	-18%
CVS Health	CVS US	✓ Buy	07.12.18	14.12.20	2	S5HLTH	29	+2%	-27%
Southwest Airlines	LUV US	✓ Buy	18.11.20	14.12.20	1	S5INDU	2	+1%	-1%
Ingredion	INGR US	✓ Buy	21.11.19	14.12.20	0	S5CONS	13	+0%	-13%
Crown Holdings	CCK US	✓ Buy	18.11.20	14.12.20	0	S5MATR	2	-0%	-2%
Mastercard	MA US	✓ Buy	18.11.20	14.12.20	-1	S5INFT	4	-1%	-5%
Li Auto	LI US	✓ Buy	13.11.20	14.12.20	-1	S5COND	3	-1%	-3%
Carl Zeiss	AFX GY	✓ Buy	09.12.20	14.12.20	-1	S5HLTH	0	-1%	-1%
Gilead Sciences	GILD US	✓ Buy	14.05.19	14.12.20	-1	S5INFT	32	-1%	-33%
Western Digital	WDC US	✓ Buy	15.12.19	14.12.20	-3	S5INFT	42	-3%	-45%

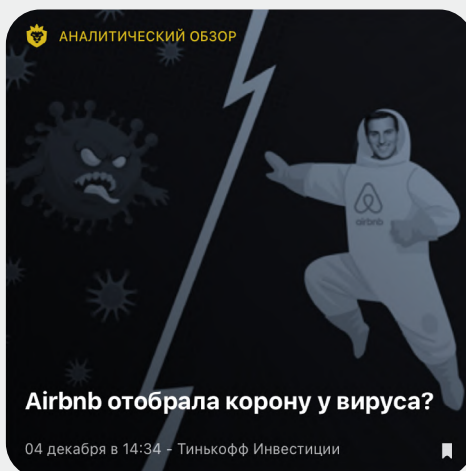
* Источник: расчеты Тинькофф на основании 241 торговой идеи по акциям, опубликованной за период с 10.07.18 по 14.12.20 г.



Эмитент	Тикер	Рекомендация	Дата открытия	Дата наблюдения	Доходность бумаги %	Бенчмарк**	Доходность бенчмарка %	Доходность идеи	Доходность отн. бенчмарка
SmileDirectClub	SDC US	✓ Buy	14.01.20	14.12.20	-3	S5HLTH	10	-3%	-13%
Huntington	HBAN US	✓ Buy	05.09.19	14.12.20	-3	S5FINL	6	-3%	-10%
Schrodinger	SDGR US	✓ Buy	24.07.20	14.12.20	-4	S5HLTH	7	-4%	-11%
John B. Sanfilippo & Son	JBSS US	✓ Buy	17.06.20	14.12.20	-5	S5CONS	15	-5%	-20%
General Dynamics	GD US	✓ Buy	02.03.20	14.12.20	-5	S5INDU	19	-5%	-24%
Exelon	EXC US	✓ Buy	06.12.18	14.12.20	-5	S5UTIL	19	-5%	-24%
Biogen	BIIB US	✓ Buy	24.06.20	14.12.20	-5	S5HLTH	15	-5%	-21%
PG&E	PCG US	✓ Buy	15.01.20	14.12.20	-7	S5UTIL	-3	-7%	-4%
L3Harris Technologies	LHX US	✓ Buy	28.08.19	14.12.20	-7	S5INDU	23	-7%	-30%
Equinix	EQIX US	✓ Buy	04.09.20	14.12.20	-8	S5REAL	1	-8%	-8%
Boston Scientific	BSX US	✓ Buy	03.10.18	14.12.20	-12	S5HLTH	23	-12%	-35%
Airbus	AIR FP	✓ Buy	25.03.19	14.12.20	-18	S5INDU	25	-18%	-43%
Газпром нефть	SIBN RX	✓ Buy	18.11.19	14.12.20	-19	IMOEX	19	-19%	-37%
Centerpoint Energy	CNP US	✓ Buy	18.10.19	14.12.20	-21	S5UTIL	1	-21%	-22%
Delta Air Lines	DAL US	✓ Buy	14.08.18	14.12.20	-21	S5INDU	24	-21%	-45%
Ulta Beauty	ULTA US	✓ Buy	20.05.19	14.12.20	-23	S5COND	42	-23%	-65%
Bayer	BAYN GY	✓ Buy	09.08.19	14.12.20	-24	S5HLTH	26	-24%	-50%
Аэрофлот	AFLT RX	✓ Buy	03.07.19	14.12.20	-31	IMOEX	28	-31%	-59%
Boeing	BA US	✓ Buy	25.10.18	14.12.20	-34	S5INDU	33	-34%	-67%
Carnival	CCL US	✗ Sell	30.04.20	14.12.20	35	S5COND	34	-35%	-1%
Wells Fargo & Co	WFC US	✓ Buy	05.09.19	14.12.20	-36	S5FINL	6	-36%	-43%
Spirit Airlines	SAVE US	✓ Buy	25.07.19	14.12.20	-38	S5INDU	16	-38%	-54%
Hugo Boss	BOSS GY	✓ Buy	22.07.19	14.12.20	-53	S5COND	33	-53%	-86%
Spirit Aerosystems	SPR US	✓ Buy	25.09.19	14.12.20	-56	S5INDU	17	-56%	-73%



[Читать](#)



[Читать](#)



[Читать](#)

* Источник: расчеты Тинькофф на основании 241 торговой идеи по акциям, опубликованной за период с 10.07.18 по 14.12.20 г.

** В качестве бенчмарка для российских бумаг берется индекс Московской биржи (IMOEX), а для иностранных — отраслевые индексы S&P 500, которые соответствуют основному бизнесу компаний. Доходность рассчитана с учетом купонов.



ETF

33 активных идеи на покупку

- ✓ Положительную **доходность** из них принесли **94%** идей.
- ✓ **Средняя доходность** идей составила **25%**.

3 закрытых идеи на покупку

- ✓ **Все** идеи показали положительную **доходность**.
- ✓ **Средняя доходность** идей составила **29%**.

				Закрытые идеи		
Эмитент	Тикер	Провайдер	Рекомендация	Дата	Дата	Доходность
ARK Web x.o	ARKW US	ARK Invest	✓ Buy	15.02.19	14.12.20	+185%
iShares S&P Global Clean Energy	ICLN US	Blackrock	✓ Buy	30.01.20	14.12.20	+97%
Global X FinTech	FINX US	Global X	✓ Buy	23.11.18	14.12.20	+95%
Global X Robotics & Artificial Intelligence	BOTZ US	Global X	✓ Buy	02.01.19	14.12.20	+95%
Aberdeen Standard Physical Palladium Shares	PALL US	Aberdeen	✓ Buy	29.01.19	16.01.20	+73%
iShares Gold Trust	IAU US	Blackrock	✓ Buy	04.06.19	14.12.20	+37%
U.S. Global Jets	JETS US	U.S. Global Investors	✓ Buy	03.06.20	14.12.20	+33%
ARK Genomic Revolution	ARKG US	ARK	✓ Buy	18.11.20	14.12.20	+33%
Vanguard Long-Term Corporate Bond Index Fund	VCLT US	Vanguard	✓ Buy	04.06.19	14.12.20	+25%
SPDR S&P Bank	KBE US	SPDR	✓ Buy	03.06.20	14.12.20	+24%
Consumer Discretionary Select	XLY US	State Street Global Advisors	✓ Buy	03.06.20	14.12.20	+23%
iShares MSCI Australia	EWA US	Blackrock	✓ Buy	12.02.19	14.12.20	+21%
Vanguard Utilities	VPU US	Vanguard	✓ Buy	11.12.18	14.12.20	+15%
Vanguard Financials Index Fund	VFH US	Vanguard	✓ Buy	08.02.19	14.12.20	+14%
iShares MSCI India	INDA US	Blackrock	✓ Buy	13.03.19	14.12.20	+14%
Vanguard Real Estate Index Fund	VNQ US	Vanguard	✓ Buy	26.11.18	14.12.20	+13%
Amplify Online Retail Etf	IBUY US	Amplify	✓ Buy	18.11.20	14.12.20	+13%
The 3D Printing	PRNT US	ARK	✓ Buy	18.11.20	14.12.20	+13%
Global X Video Games & Esports	HERO US	Global X	✓ Buy	18.11.20	14.12.20	+13%
iShares Nasdaq Biotechnology	IBB US	Blackrock	✓ Buy	18.11.20	14.12.20	+13%
First Trust Cloud Computing	SKYY US	First Trust	✓ Buy	18.11.20	14.12.20	+12%
iShares 20+ Year Treasury Bond	TLT US	Blackrock	✓ Buy	14.08.19	14.12.20	+11%
iShares iBoxx \$ Inv Grade Corporate Bond	LQD US	Blackrock	✓ Buy	03.09.19	14.12.20	+11%
Global X Telemedicine & Digital Health	EDOC US	Global X	✓ Buy	18.11.20	14.12.20	+10%
ROBO Global Robotics & Automation	ROBO US	ROBO Global	✓ Buy	18.11.20	14.12.20	+9%
iShares Silver Trust	SLV US	Blackrock	✓ Buy	19.07.19	03.06.20	+9%
iShares J.P. Morgan USD Emerging Markets Bond	EMB US	Blackrock	✓ Buy	05.07.19	14.12.20	+8%
ProShares UltraPro Short QQQ	SQQQ US	ProShares	✓ Buy	18.04.19	18.05.19	+6%
Global X Internet Of Things Et	SNSR US	Global X	✓ Buy	18.11.20	14.12.20	+6%
VanEck Vectors Vietnam	VNM US	VanEck	✓ Buy	04.10.19	14.12.20	+5%
iShares Core MSCI Europe UCITS	IMEU NA	Blackrock	✓ Buy	21.06.19	14.12.20	+3%
iShares Euro High Yield Corp Bond	IHYG LN	Blackrock	✓ Buy	10.07.19	14.12.20	+3%
Invesco S&P 500 Low Volatility	SPLV US	Invesco	✓ Buy	09.07.19	14.12.20	+2%
Invesco China Technology	CQQQ US	Invesco	✓ Buy	18.11.20	14.12.20	+1%
Global X MSCI Greece	GREK US	Global X	✓ Buy	04.06.19	14.12.20	-3%
iShares MSCI Brazil	EWZ US	Blackrock	✓ Buy	13.03.19	14.12.20	-12%

* Источник: расчеты Тинькофф на основании 26 торговых идей по фондам, опубликованных за период с 23.11.18 по 14.12.20 г.



**ТИНЬКОФФ
ИНВЕСТИЦИИ**
Премиум



НОТЫ

Всего **26** идей

88% идей в плюсе

8,3% средняя годовая
ДОХОДНОСТЬ

19,2% максимальная
ГОДОВАЯ ДОХОДНОСТЬ

Источник: расчеты Тинькофф на основании 26 торговых идей по структурным нотам, опубликованных за период с 03.07.19 по 14.12.20 г.

Закрытые ноты

Название	Структура	Дата запуска	Дата погашения	Результат	Базовые активы	Прибыль / убыток	Срок работы, лет	Доходность годовых с учетом комиссии
Цифровые инновации	Условный купон + geared put	04.02.2020	05.11.2020	Досрочно погашена на третью дату наблюдения. Заработано три купона по 5,46%.	Rakuten, Softbank, Tencent Music, Slack	16,3%	0,8	19,2%
Hospitality	Условный купон + geared put	15.05.2020	16.11.2020	Досрочно погашена на вторую дату наблюдения. Заработано два купона по 6,25%.	Hilton, Marriott, Las Vegas Sands, Wynn Resorts	12,5%	0,5	19%
Облачные технологии	Условный купон + geared put	04.10.2019	05.10.2020	Досрочно погашена на четвертую дату наблюдения. Заработано четыре купона по 4,3%.	Nvidia, Microsoft, VMware, Xilinx, Equinix	17,2%	1	15,2%
#CoronaFree 3.0	Условный купон + geared put	22.05.2020	23.11.2020	Досрочно погашена на вторую дату наблюдения. Заработано два купона по 5,575%.	Estee Lauder, JPMorgan, Kraft Heinz, Mastercard	11,15%	0,5	14,3%
Золота жила 2.0	Условный купон + geared put	30.08.2019	29.05.2020	Досрочно погашена на третью дату наблюдения. Заработано три купона по 3,9%.	Barrick Gold, Agnico Eagle Mines, Newmont, AngloGold Ashanti, Kinross Gold	11,7%	0,75	12,9%
Поисковики	Условный купон + geared put	22.11.2019	25.08.2020	Досрочно погашена на третью дату наблюдения. Заработано три купона по 3,75%.	Google, Yandex, Baidu, Yahoo Japan	11,3%	0,75	12,3%
Высокий купон	Условный купон + geared put	14.06.2019	16.09.2019	Досрочно погашена на первую дату наблюдения. Заработан один купон 5%.	Alibaba, Applied Materials, Citigroup, Salesforce, Tencent Music	5%	0,25	12%
Big Tech	Гарантированный купон + geared put	21.04.2020	21.10.2020	Досрочно погашена на шестую дату наблюдения. Заработано шесть купонов по 1,15%.	Apple, Alibaba, Facebook, SAP	6,90%	0,5	11,8%
Райдшеринг	Условный купон + geared put + отзыв по корзине	30.12.2019	30.09.2020	Досрочно погашена на третью дату наблюдения. Заработано три купона по 3,25%.	Yandex, Lyft, Uber	9,8%	0,75	10,3%
Полупроводники	Условный купон + geared put + отзыв по корзине	18.02.2020	18.11.2020	Досрочно погашена на третью дату наблюдения. Заработано три купона по 3,25%.	AMD, Micron, Lam Research, NVIDIA	9,75%	0,8	10,3%
Соцсети	Гарантированный купон + geared put	25.02.2020	25.11.2020	Досрочно погашена на девятую дату наблюдения. Заработано девять купонов по 1%.	Facebook, Twitter, Pinterest	9%	0,8	9,3%
Бизнес коммуникации	Гарантированный купон + geared put	10.03.2020	10.12.2020	Salesforce, Microsoft, Slack, Zoom	Facebook, Twitter, Pinterest	9%	0,8	9,3%
#CoronaFree 2.0	Гарантированный купон + geared put	14.04.2020	14.10.2020	Досрочно погашена на шестую дату наблюдения. Заработано шесть купонов по 1,267%.	Booking, Hilton, Schlumberger, Zoom	7,6%	0,5	9,2%
Электрокары	Гарантированный купон + geared put	10.12.2019	10.12.2020	Досрочно погашена на четвертую дату наблюдения. Заработано четыре купона по 2,75%.	Albermarle, General Motors, Tesla, Норильский никель	11%	1,0	9,0%
#CoronaFree	Гарантированный купон + geared put	24.03.2020	26.10.2020	Досрочно погашена на седьмую дату наблюдения. Заработано семь купонов по 1%.	Amazon, Altria, Western Digital, Walmart	7%	0,6	8,6%
Корзина 5G	Гарантированный купон + geared put	30.07.2019	31.07.2020	Досрочно погашена на четвертую дату наблюдения. Заработано четыре купона по 2,57%.	Samsung, American Tower, Broadcom, Ericsson, Qualcomm	10,3%	1	8,3%
Стриминг	Гарантированный купон + geared put	11.02.2020	11.11.2020	Досрочно погашена на третью дату наблюдения. Заработано три купона по 2,75%.	Apple, Netflix, Roku	8,25%	0,8	8,3%
Регулярный купон	Гарантированный купон + geared put	03.07.2019	06.07.2020	Досрочно погашена на четвертую дату наблюдения. Заработано четыре купона по 2,5%.	Activision Blizzard, JD, Micron, Netflix, Tencent Music	10%	1	8%
Регулярный купон	Гарантированный купон + geared put	10.07.2019	10.07.2020	Досрочно погашена на четвертую дату наблюдения. Заработано четыре купона по 2,5%.	JD, Kering, Qualcomm, Reckitt Benckiser, Verizon	10%	1	8%
Онлайн-коммерция	Гарантированный купон + geared put	09.08.2019	09.11.2020	Досрочно погашена на пятую дату наблюдения. Заработано пять купонов по 2,18%.	Alibaba, Booking, Fedex, Maersk, PayPal	10,9%	1,3	7,1%
Китайский e-commerce	Гарантированный купон + geared put	04.09.2020	04.12.2020	Досрочно погашена на первую дату наблюдения. Заработан один купон по 3,375%.	JD, Pinduoduo, Vipshop	3,375%	0,24	5,7%
Развлечения	Условный купон + geared put + отзыв по корзине	27.09.2019	30.12.2019	Досрочно погашена на первую дату наблюдения. Заработан один купон 3,213%.	Tencent, Activision Blizzard, Walt Disney, Netflix, World Wrestling	3,2%	0,25	4,9%
Фарма EUR	Гарантированный купон + geared put	30.07.2019	30.04.2020	Досрочно погашена на третью дату наблюдения. Заработано три купона по 1,78%.	Abbott, Bayer, Bristol-Myers, Gilead, Novo Nordisk	5,3%	1	3,3%
Дата-центры	Гарантированный купон + geared put	11.10.2019	14.10.2020	Погашена в финальную дату с убытком. Заработано четыре купона по 3,75%.	Samsung, Cisco, Intel, Nvidia, Western Digital	0,1%	1	-1,9%
На память	Гарантированный купон + geared put	25.10.2019	28.10.2020	Погашена в финальную дату с убытком. Заработано четыре купона по 2,975%.	Western Digital, Samsung, Micron, SK Hynix	-5,6%	1,0	-7,6%
Фастфуд	Условный купон + geared put	30.08.2019	31.08.2020	Погашена в финальную дату с убытком. Купоны не выплачивались.	Chipotle Mexican Grill, Starbucks, Wendy's, Restaurant Brands International, Domino's Pizza	-8%	1	-10%

* Источник: расчеты Тинькофф на основании 14 торговых идей по нотам, опубликованных за период с 14.06.19 по 14.12.20 г.



**ТИНЬКОФФ
ИНВЕСТИЦИИ**
Премиум

Облигации

BONDS

44 активных идеи на покупку

- Положительную** доходность из них принесли **95%** идей.
- 84%** обогнали по доходности свой бенчмарк.
- Средняя составила **12%**.
- Это **на 3% больше**, чем у бенчмарка за сопоставимый период.

8 закрытых идей на покупку

- Положительную** доходность из них принесли **75%** идей.
- 75%** обогнали по доходности свой бенчмарк.
- Средняя доходность оказалась **отрицательной** и составила **2%**.
- Это **на 7% меньше**, чем у бенчмарка за сопоставимый период.

Источник: расчеты Тинькофф на основании 52 торговых идей по облигациям, опубликованных за период с 12.04.18 по 14.12.20 г.

Идеи по облигациям		Закрытые идеи				Новые идеи		
Эмитент	Тикер	Дата открытия	Дата наблюдения	Доходность бумаги, %	Бенчмарк**	Доходность бенчмарка, %	Доходность идеи	Доходность отн. бенчмарка
Tesla	USU8810LAA18	02.11.18	14.12.20	30,8	LF98TRUU	17,5	+31%	+13%
Votorantim Cimentos	USP98088AA83	29.10.18	04.11.19	30,0	EMUSTRUU	12,4	+30%	+18%
Альфа-Банк	XS2063279959	10.10.19	14.12.20	29,1	EMUSTRUU	7,6	+29%	+21%
L Brands	US501797AN49	12.04.18	14.12.20	28,0	LF98TRUU	18,8	+28%	+9%
Центральная ППК в. 2	RU000A0ZZFH2	10.08.18	14.12.20	26,2	Депозит	20,3	+26%	+6%
Sprint	US85207UAN86	29.05.19	14.12.20	24,2	LF98TRUU	12,6	+24%	+12%
ПИК БО-П2	RU000A0JXQ93	03.09.18	14.12.20	24,2	Депозит	19,6	+24%	+5%
Western Digital	US958102AM75	29.05.19	14.12.20	23,6	LF98TRUU	12,6	+24%	+11%
Рольф В. 1	RU000A1005Y9	27.02.19	14.12.20	22,6	Депозит	17,2	+23%	+5%
Petrobras	US71647NAM11	23.01.19	14.12.20	20,9	EMUSTRUU	16,8	+21%	+4%
ЖКХ Якутии в. 1	RU000A100PB0	23.07.19	14.12.20	20,7	Депозит	12,8	+21%	+8%
АФК Система в. 9	RU000A1005L6	20.06.19	14.12.20	18,8	Депозит	13,8	+19%	+5%
Евроторг в. 1	RU000A100JH0	10.07.19	14.12.20	16,2	Депозит	13,1	+16%	+3%
О'КЕЙ в. 3	RU000A1014B9	24.04.20	14.12.20	15,3	Депозит	4,7	+15%	+11%
Sotheby's	USU83574AD26	23.10.19	14.12.20	15,1	LF98TRUU	8,5	+15%	+7%
О'КЕЙ в. 1	RU000A0JXQH8	20.06.19	14.12.20	14,7	Депозит	13,8	+15%	+1%
Pemex	US71654QCG55	03.04.19	14.12.20	14,6	EMUSTRUU	13,2	+15%	+1%
Boeing	US097023CC78	06.05.20	14.12.20	12,6	LBUSTRUU	2,7	+13%	+10%
Uber	USU9029YAB66	20.12.19	14.12.20	12,4	LF98TRUU	6,4	+12%	+6%
Bed Bath & Beyond	US075896AA80	09.07.19	14.12.20	12,1	LF98TRUU	10,2	+12%	+2%
JSW Steel	XS2049728004	01.12.19	14.12.20	11,9	EMUSTRUU	7,2	+12%	+5%
South Africa	US836205AY00	16.10.18	06.06.19	11,7	EMUSTRUU	7,6	+12%	+4%
Ford	US345397ZH93	03.10.18	14.12.20	11,3	LF98TRUU	15,6	+11%	-4%
Pemex 2026	US71654QCB68	29.10.20	14.12.20	10,9	EMUSTRUU	3,6	+11%	+7%
Pitney Bowes	US724479AJ97	18.10.19	14.12.20	10,1	LF98TRUU	8,7	+10%	+1%
Teva	XS1211040917	11.07.19	14.12.20	10,0	LPE1TREU	2,8	+10%	+7%
Всеинструменты.ру в. 1	RU000A0ZZXT0	12.12.18	14.12.20	9,9	Депозит	19,2	+10%	-9%
Балтийский лизинг БО-ПО1	RU000A0JXT17	20.06.19	04.06.20	9,5	Депозит	8,9	+9%	+1%
РЖД	XS1843437036	30.05.19	14.12.20	9,0	LPE1TREU	5,2	+9%	+4%
Silknet	XS1843443430	31.07.19	13.07.20	8,4	EMUSTRUU	2,9	+8%	+5%
Barclays	US06738EBA29	13.07.20	14.12.20	7,9	LF98TRUU	8,8	+8%	-1%
Обувь России 001P в. 2	RU000A1015P6	26.12.19	18.02.20	7,3	Депозит	1,2	+7%	+6%
Juventus	XS1915596222	20.02.19	14.12.20	7,2	IBOXXMJA	8,0	+7%	-1%
Turkey 2025	US900123AW05	17.06.20	14.12.20	6,5	EMUSTRUU	6,4	+7%	+0%
МаксимаТелеком в. 1	RU000A101XD8	21.07.20	14.12.20	6,4	Депозит	2,3	+6%	+4%
Delta Airline 2025	USU24740AM10	29.10.20	14.12.20	5,8	LBUSTRUU	0,8	+6%	+5%
Совкомбанк	XS2010043656	20.02.20	14.12.20	5,7	EMUSTRUU	3,0	+6%	+3%
Macy's 2025	USU5561NAA47	29.10.20	14.12.20	5,7	LF98TRUU	4,9	+6%	+1%
Херох 2025	USU98401AA75	29.10.20	14.12.20	5,4	LF98TRUU	4,9	+5%	+0%
Netflix	US64110LAT35	30.08.19	13.02.20	5,1	LF98TRUU	4,1	+5%	+1%
Ardshinbank	XS2080321198	01.03.20	14.12.20	4,7	EMUSTRUU	4,2	+5%	+0%
Gazprom Perp EUR	XS2243636219	13.10.20	14.12.20	4,6	LPE1TREU	2,3	+5%	+2%
ПР-Лизинг 002P-01	RU000A1022E6	26.08.20	14.12.20	4,6	Депозит	1,7	+5%	+3%
Евроторг 001P-01	RU000A101QF7	03.06.20	14.12.20	4,5	Депозит	3,5	+5%	+1%
Gazprom Perp USD	XS2243631095	13.10.20	14.12.20	4,3	EMUSTRUU	2,4	+4%	+2%
Софтлайн в. 4	RU000A1029T9	23.10.20	14.12.20	2,8	Депозит	0,8	+3%	+2%
Багамские острова	USP06518AH06	26.11.20	14.12.20	2,4	EMUSTRUU	0,8	+2%	+2%
Норникель 2.55 2025	XS2134628069	03.09.20	14.12.20	1,2	EMUSTRUU	1,6	+1%	-0%
MHP	XS1577965004	10.12.20	14.12.20	-0,1	EMUSTRUU	0,1	-0%	-0%
Vale	US91911TAP84	27.11.18	29.01.19	-1,4	EMUSTRUU	4,5	-1%	-6%
WeWork	USU96217AA99	25.03.19	14.12.20	-8,4	LF98TRUU	13,6	-8%	-22%
Hertz	US428040CN71	16.05.19	25.05.20	-84,5	LF98TRUU	-1,1	-85%	-83%

* Источник: расчеты Тинькофф на основании 52 торговых идей по облигациям, опубликованных за период с 12.04.18 по 14.12.20 г.

** В качестве бенчмарка для рублевых облигаций берется доходность депозита (средневзвешенная процентная ставка кредитных организаций по депозитным операциям в рублях без учета Сбербанк (по данным Банка России) x 1,5), а для валютных — соответствующие индексы, в которые эти облигации включены. Доходность рассчитана с учетом купонов.